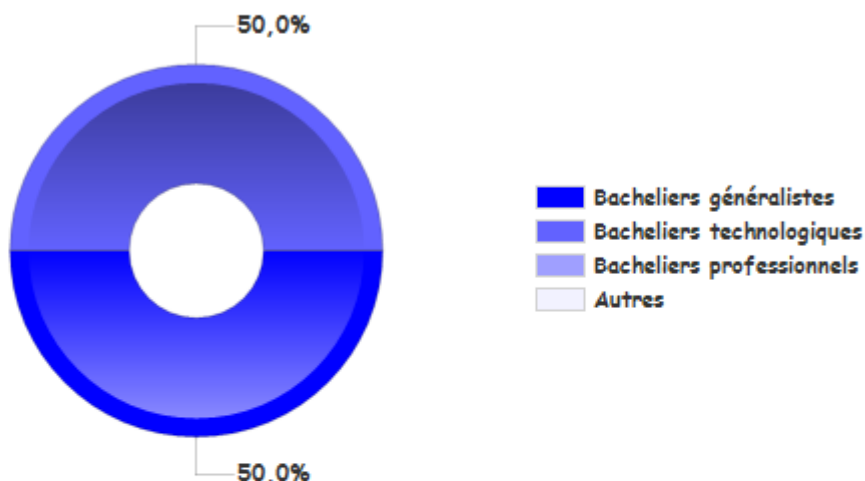


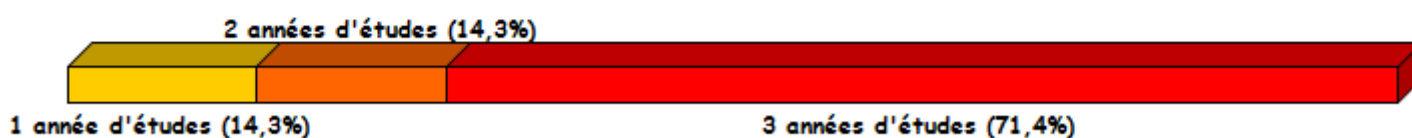
Enquête nationale sur le devenir des diplômés de DUT 2017

RODEZ
14 répondants

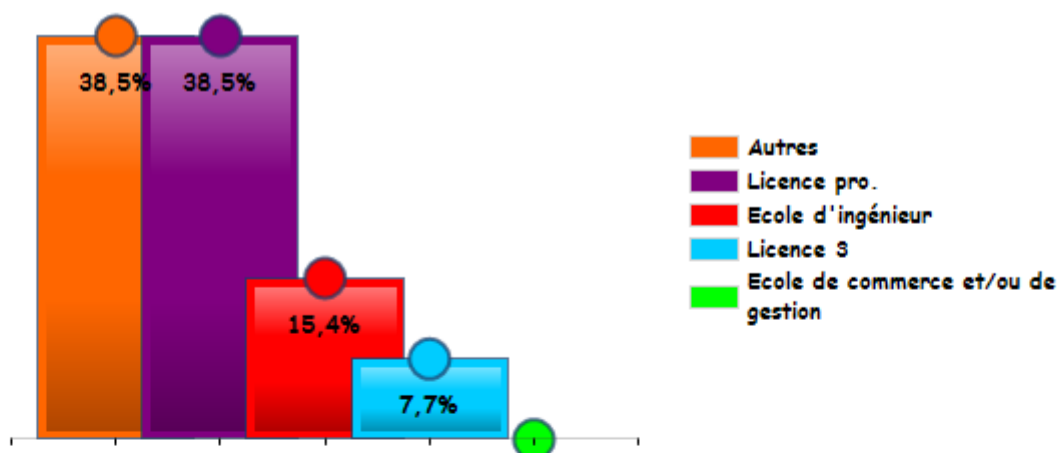
Les baccalauréats d'origine



Les parcours d'études post-DUT



Les poursuites d'études post-DUT



La situation des diplômé.e.s 2 ans après le DUT



Emploi
15,4%



Etudes sous contrat
salarie
61,5%



Recherche
d'emploi
0%



Inactivité
0%



Etudes
23,1%

L'insertion professionnelle avec le DUT



0%

Dont

Emploi à temps plein

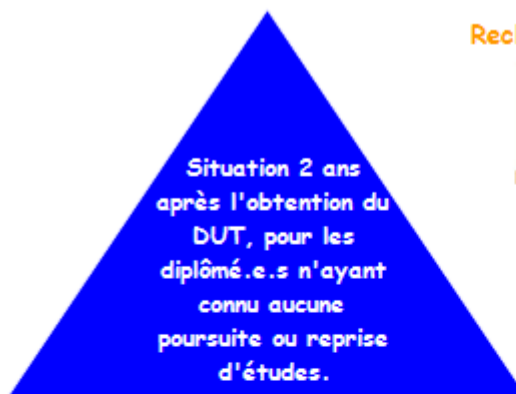


0%



0%

* Emploi à Durée Indéterminée



Situation 2 ans après l'obtention du DUT, pour les diplômé.e.s n'ayant connu aucune poursuite ou reprise d'études.

Recherche d'emploi



0%

Inactivité



0%

Emploi à l'étranger



0%

Revenu mensuel médian	
0€	
Province	Ile de france
0€	0€

Catégorie d'emploi

Nature de l'entreprise

- Ouvrier
- Ingénieur, cadre, personnel cat. A
- Technicien, personnel cat. B
- Employé, personnel cat. C

- Autre
- Publique
- Privée
- Autres

Secteurs d'activité les plus cités

0%



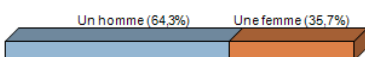
0%

0%


0%

RODEZ
Echantillon de 14 répondants

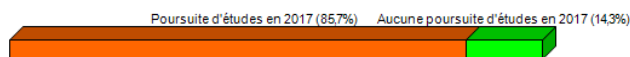
Répartition homme - femme



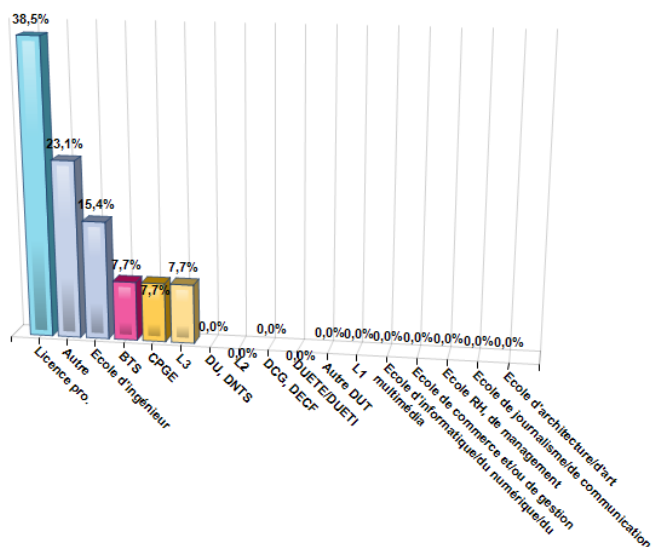
Baccalauréat



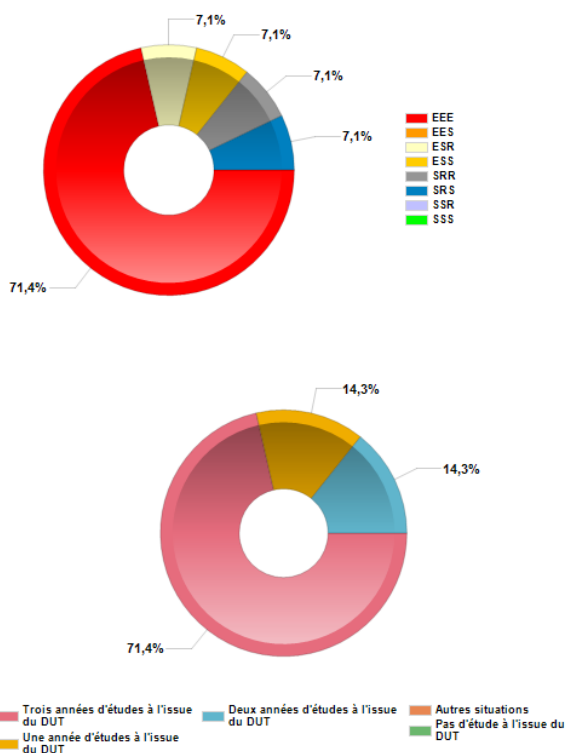
Poursuite d'études après l'obtention du DUT




Formation suivie l'année post-DUT



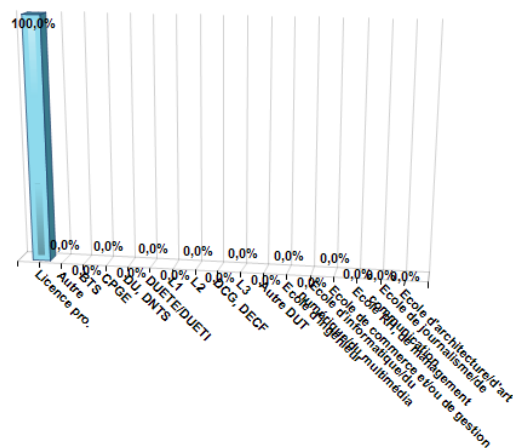
Les parcours post-DUT

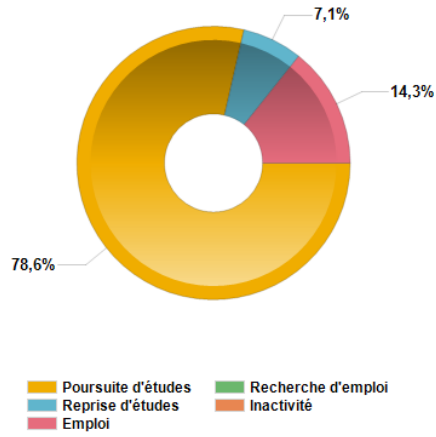


Poursuite d'études d'une année après l'obtention du DUT



Poids des licences professionnelles parmi les études d'une seule année





Taux d'insertion à la date de l'enquête (pour les diplômés du seul DUT)

Parcours Parmi "SSS"

Taux d'insertion à la date de l'enquête (pour les diplômés de licence pro)

Parcours Parmi "ESS" Et Formation_2017_2018 Parmi "Licence pro."

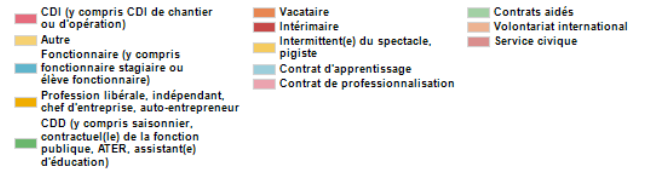
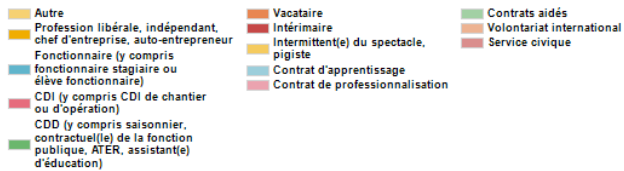



Nature du contrat de travail à la date de l'enquête (pour les diplômés du seul DUT)

Parcours Parmi "SSS"

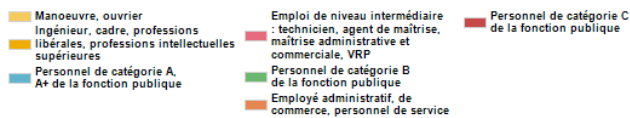
Nature du contrat de travail à la date de l'enquête (pour les diplômés de licence pro)

Parcours Parmi "ESS" Et Formation_2017_2018 Parmi "Licence pro."



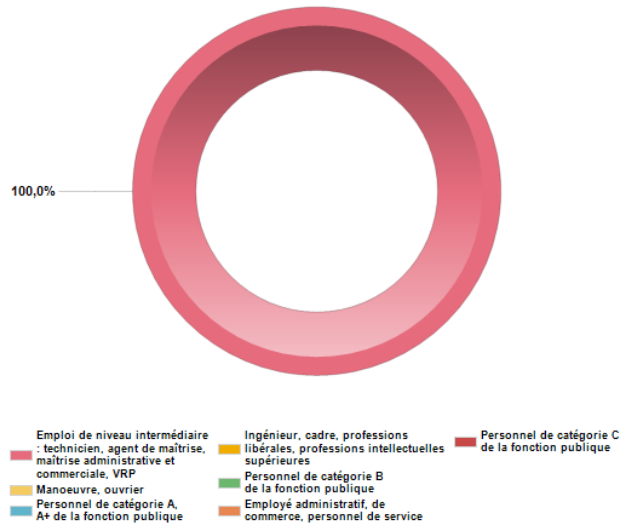
Le niveau d'emploi à la date de l'enquête (pour les diplômés du seul DUT)

Parcours Parmi "SSS"



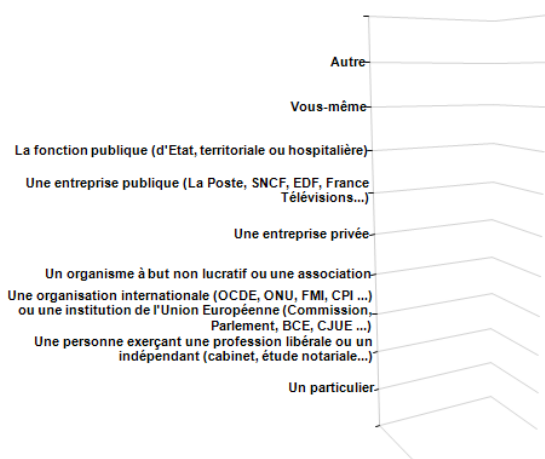
Le niveau d'emploi à la date de l'enquête (pour les diplômés de licence pro)

Parcours Parmi "ESS" Et Formation_2017_2018 Parmi "Licence pro."



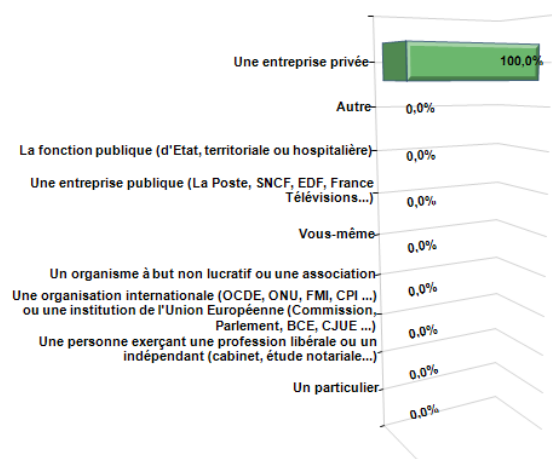
La nature des entreprises (pour les diplômés du seul DUT)

Parcours Parmi "SSS"



La nature des entreprises (pour les diplômés de licence pro)

Parcours Parmi "ESS" Et Formation_2017_2018 Parmi "Licence pro."



Salaires et revenus (salaire + prime) au 1er décembre 2019 (pour les diplômés du seul DUT)
Insertion potentielle immédiate et durable

Salaire_net_mensuel
Population SSS salaire

REVENU_MENSUEL_NET
Population SSS salaire

Salaires et revenus (salaire + prime) au 1er décembre 2019 (pour les diplômés de licence pro)
Insertion potentielle immédiate et durable

Salaire_net_mensuel
Parcours Parmi "ESS" Et Formation_2017_2018 Parmi "Licence pro." Et Duree_emploi Parmi "A plein temps" Et Non (Type_demploi Parmi "Contrat d'apprentissage ; Contrat de professionnalisation ; Contrats aidés ; Volontariat international ; Service civique")

Moyenne = 1 650,0 Médiane = 1 650,0
Min = 1 650 Max = 1 650
Percentiles = 1 650,0 (25,0%) - 1 650,0 (75,0%)

REVENU_MENSUEL_NET
Parcours Parmi "ESS" Et Formation_2017_2018 Parmi "Licence pro." Et Non (Type_demploi Parmi "Contrat d'apprentissage ; Contrat de professionnalisation ; Contrats aidés ; Volontariat international ; Service civique") Et Duree_emploi Parmi "A plein temps"

Moyenne = 1 983,3 Médiane = 1 983,3
Min = 1 983,3 Max = 1 983,3
Percentiles = 1 983,3 (25,0%) - 1 983,3 (75,0%)

Salaires et revenus (salaire + prime) au 1er décembre 2019
Une année d'études supplémentaire

Salaire_net_mensuel
Parcours Parmi "ESS" Et Duree_emploi Parmi "A plein temps" Et Non (Type_demploi Parmi "Contrat d'apprentissage ; Contrat de professionnalisation ; Contrats aidés ; Volontariat international ; Service civique")

Moyenne = 1 650,0 Médiane = 1 650,0
Min = 1 650 Max = 1 650
Percentiles = 1 650,0 (25,0%) - 1 650,0 (75,0%)

REVENU_MENSUEL_NET
Parcours Parmi "ESS" Et Duree_emploi Parmi "A plein temps" Et Non (Type_demploi Parmi "Contrat d'apprentissage ; Contrat de professionnalisation ; Contrats aidés ; Volontariat international ; Service civique")

Moyenne = 1 983,3 Médiane = 1 983,3
Min = 1 983,3 Max = 1 983,3
Percentiles = 1 983,3 (25,0%) - 1 983,3 (75,0%)

Tout parcours

Salaire_net_mensuel
Duree_emploi Parmi "A plein temps" Et Non (Type_demploi Parmi "Contrat d'apprentissage ; Contrat de professionnalisation ; Contrats aidés ; Volontariat international ; Service civique")

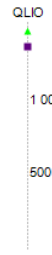
Moyenne = 1 403,3 Médiane = 1 450,0
Min = 1 110 Max = 1 650
Percentiles = 1 280,0 (25,0%) - 1 550,0 (75,0%)

REVENU_MENSUEL_NET
Duree_emploi Parmi "A plein temps" Et Non (Type_demploi Parmi "Contrat d'apprentissage ; Contrat de professionnalisation ; Contrats aidés ; Volontariat international ; Service civique")

Moyenne = 1 514,4 Médiane = 1 450,0
Min = 1 110,0 Max = 1 983,3
Percentiles = 1 280,0 (25,0%) - 1 716,7 (75,0%)

REVENU_MENSUEL_NET < 20000 Et Non (Duree_emploi Parmi "A temps partiel") Et Non (Type_demploi Parmi "Contrat d'apprentissage ; Contrat de
professionalisation ; Contrats aidés ; Volontariat international ; Service civique")

	Q1	Q2	Q3	Q4	Q5
Salaire_net_mensuel	1 100,0	1 450,0	1 514,4	1 514,4	1 514,4
REVENU_MENSUEL_NET	1 100,0	1 450,0	1 514,4	1 514,4	1 514,4



Vous avez 25 diplômés.
14 ont répondu

Votre taux de réponse final : 56%


Le bandeau du haut partie centrale vous donne accès à toutes les actions de consultation disponibles:

- les tableaux de bord présentent les différents résultats statistiques programmés
- les tableaux ou base de données
- les tableaux à plat ou croisés permettent de construire vos propres tableaux de bord

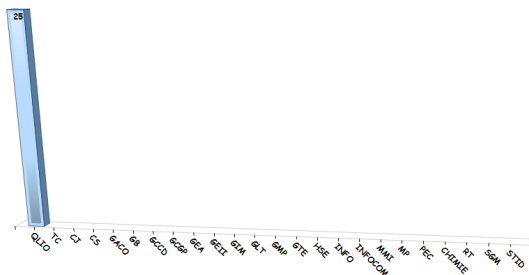
Le bandeau du haut partie droite est la barre d'outil: Impression, exportation vers microsoft Office ou Open Office (diaporama, tableau, traitement de texte), enregistrement de vos tableaux de bord personnels...

Le bandeau haut est redimensionnable : vous pouvez l'étirer ou le rétracter.

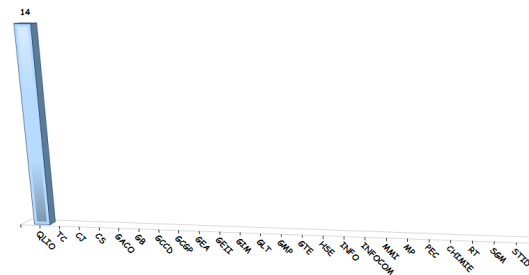
Le bandeau vertical gauche est la partie strate: accéder à une sous population précise:
- via des strates prédéfinies
- via vos propres profils (programmez votre propre strate)



Effectifs diplômés 2017 par DUT



Effectifs répondants 2017 par DUT



UNIVERSITE		
	Nb	% ct.
TOULOUSE 1	25	100,0%
Total	25	100,0%

IUT		
	Nb	% ct.
ROOZEZ	25	100,0%
Total	25	100,0%

DUT		
	Nb	% ct.
QLIO	25	100,0%
Total	25	100,0%

DUT		
PRISE EN COMPTE RESULTATS	Nb	% ct.
QLIO	14	100,0%
Total	14	100,0%

2

PROGRESSION DUT			
	En cours	Termine	Total
QLIO	1	13	14
Total	1	13	14

IMT		
PRISE_EN_COMPTE_RESULTATSPerm*Out		
	Nb	% cit
RODEZ	14	100,0%
Total	14	100,0%