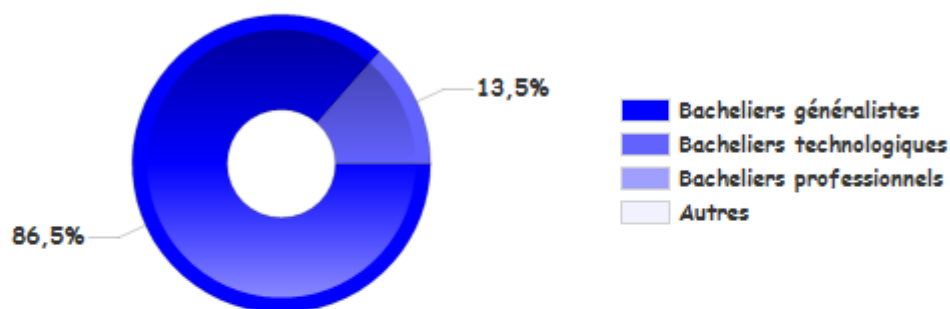


RODEZ
37 répondants


Les baccalauréats d'origine



Les parcours d'études post-DUT



Les poursuites d'études post-DUT



La situation des diplômé.e.s 2 ans après le DUT



L'insertion professionnelle avec le DUT



60%

Dont

Emploi à temps plein



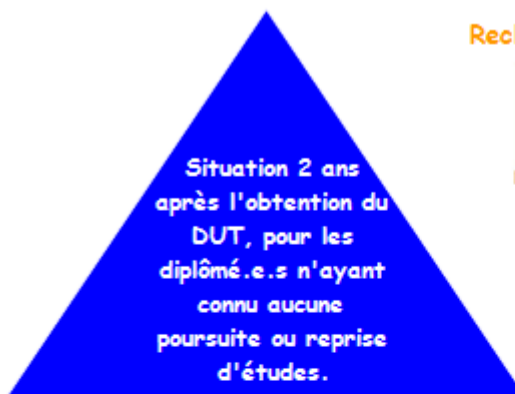
100%



EDI *

66,7%

* Emploi à Durée Indéterminée



Situation 2 ans après l'obtention du DUT, pour les diplômé.e.s n'ayant connu aucune poursuite ou reprise d'études.

Recherche d'emploi



20%

Inactivité



20%

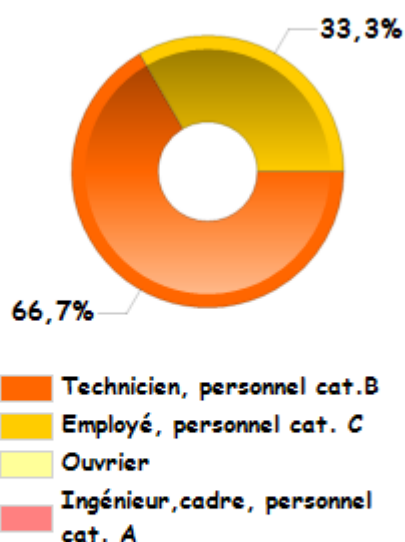
Emploi à l'étranger



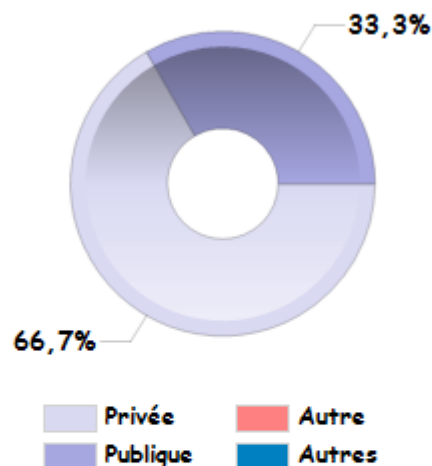
0%

Revenu mensuel médian	
1 408,3€	
Province	Ile de france
1 408,3€	0€

Catégorie d'emploi



Nature de l'entreprise



Secteurs d'activité les plus cités

Commercé
33,3%

Administration publique et défense
33,3%

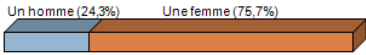


Autres activités de services
33,3%

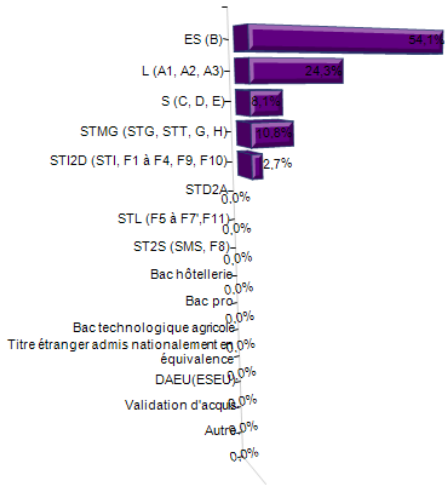
0%

RODEZ
Echantillon de 37 répondants

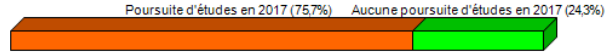
Répartition homme - femme



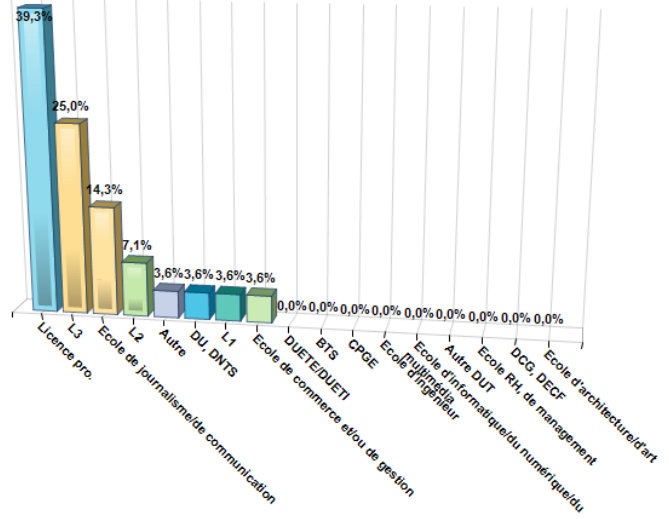
Baccalauréat



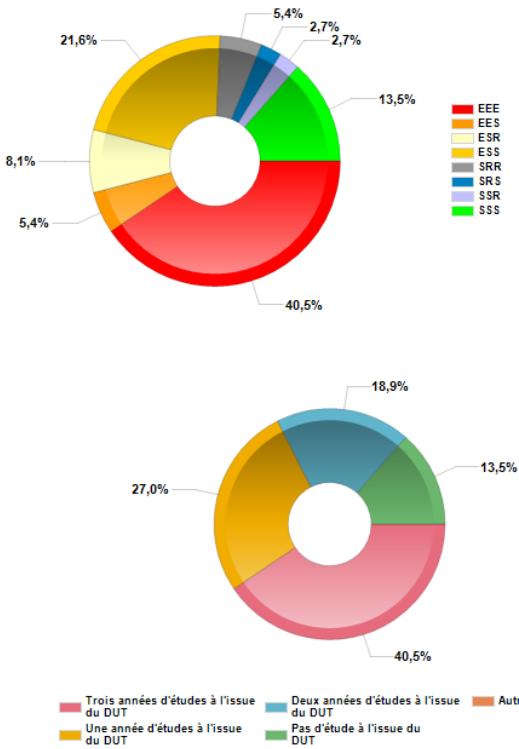
Poursuite d'études après l'obtention du DUT




Formation suivie l'année post-DUT



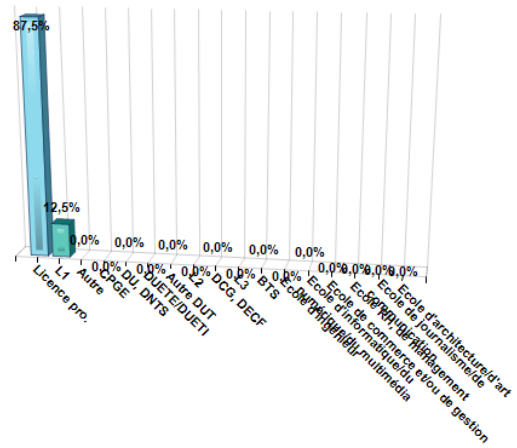
Les parcours post-DUT

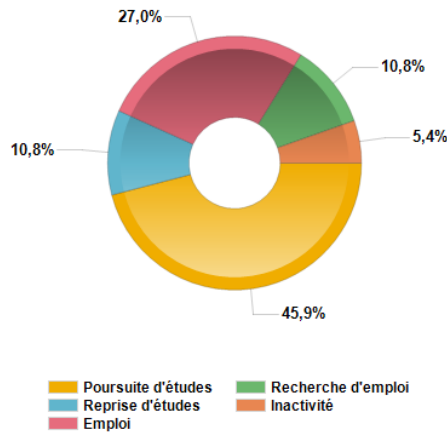


Poursuite d'études d'une année après l'obtention du DUT

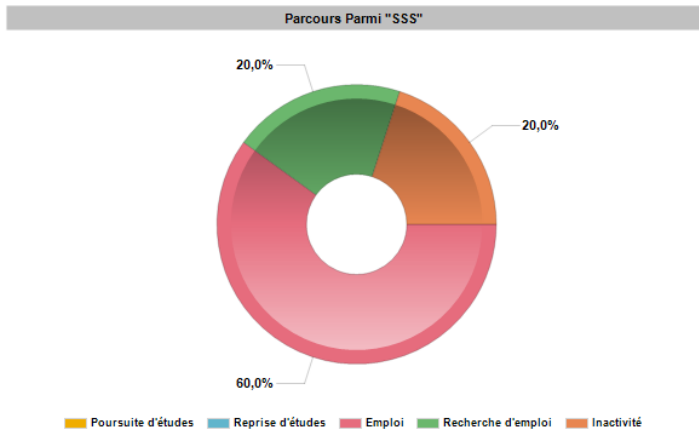


Poids des licences professionnelles parmi les études d'une seule année

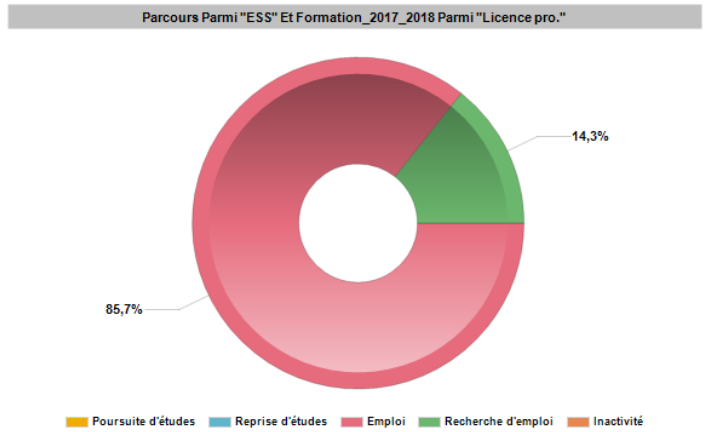




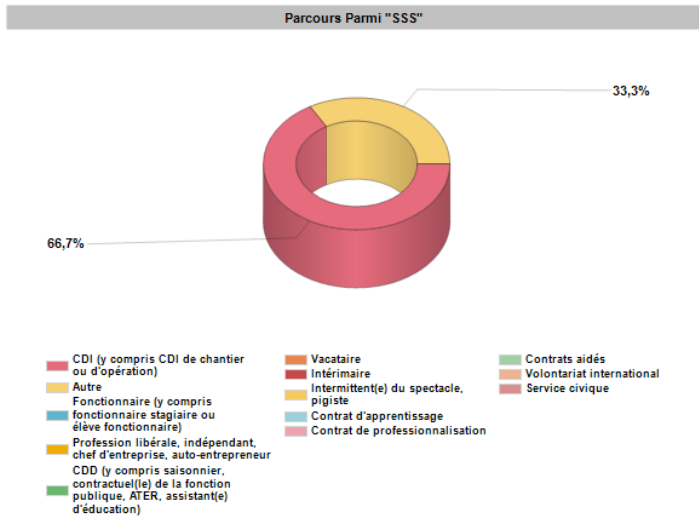
Taux d'insertion à la date de l'enquête (pour les diplômés du seul DUT)



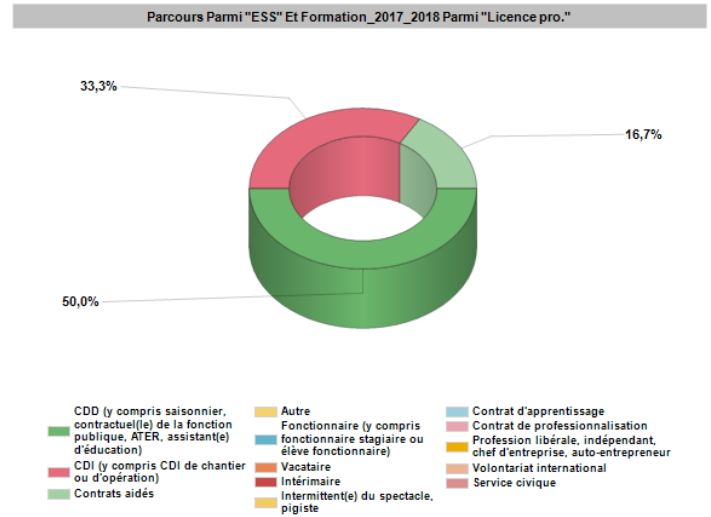
Taux d'insertion à la date de l'enquête (pour les diplômés de licence pro)



Nature du contrat de travail à la date de l'enquête (pour les diplômés du seul DUT)

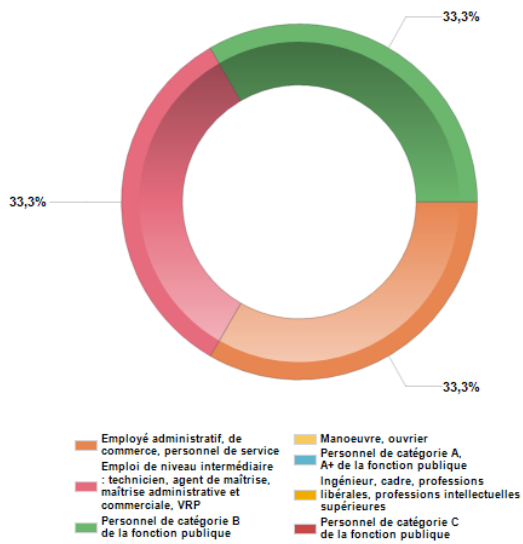


Nature du contrat de travail à la date de l'enquête (pour les diplômés de licence pro)



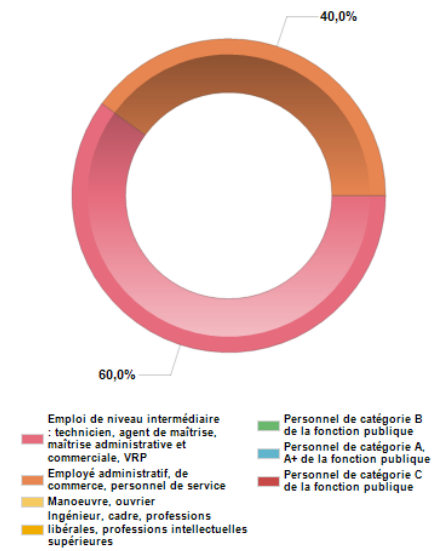
Le niveau d'emploi à la date de l'enquête (pour les diplômés du seul DUT)

Parcours Parmi "SSS"



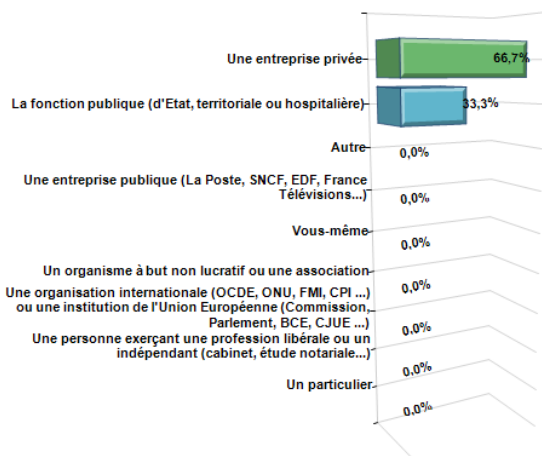
Le niveau d'emploi à la date de l'enquête (pour les diplômés de licence pro)

Parcours Parmi "ESS" Et Formation_2017_2018 Parmi "Licence pro."



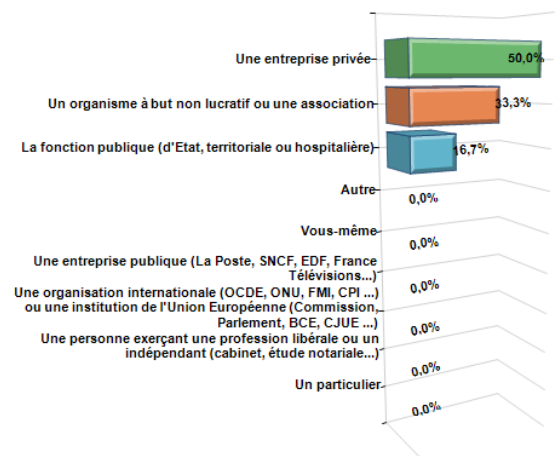
La nature des entreprises (pour les diplômés du seul DUT)

Parcours Parmi "SSS"



La nature des entreprises (pour les diplômés de licence pro)

Parcours Parmi "ESS" Et Formation_2017_2018 Parmi "Licence pro."



Salaires et revenus (salaire + prime) au 1er décembre 2019 (pour les diplômés du seul DUT)
Insertion potentielle immédiate et durable

Salaire_net_mensuel
Population SSS salaire

Moyenne = 1 250,0 Médiane = 1 250,0
Min = 1 100 Max = 1 400
Percentiles = 1 175,0 (25,0%) - 1 325,0 (75,0%)

REVENU_MENSUEL_NET
Population SSS salaire

Moyenne = 1 408,3 Médiane = 1 408,3
Min = 1 300,0 Max = 1 516,7
Percentiles = 1 354,2 (25,0%) - 1 462,5 (75,0%)

Salaires et revenus (salaire + prime) au 1er décembre 2019 (pour les diplômés de licence pro)
Insertion potentielle immédiate et durable

Salaire_net_mensuel

Parcours Parmi "ESS" Et Formation_2017_2018 Parmi "Licence pro." Et Duree_emploi Parmi "A plein temps" Et Non (Type_demploi Parmi "Contrat d'apprentissage ; Contrat de professionnalisation ; Contrats aidés ; Volontariat international ; Service civique")

Moyenne = 1 498,4 Médiane = 1 509,0
Min = 1 233 Max = 1 850
Percentiles = 1 300,0 (25,0%) - 1 600,0 (75,0%)

REVENU_MENSUEL_NET

Parcours Parmi "ESS" Et Formation_2017_2018 Parmi "Licence pro." Et Non (Type_demploi Parmi "Contrat d'apprentissage ; Contrat de professionnalisation ; Contrats aidés ; Volontariat international ; Service civique") Et Duree_emploi Parmi "A plein temps"

Moyenne = 1 498,4 Médiane = 1 509,0
Min = 1 233,0 Max = 1 850,0
Percentiles = 1 300,0 (25,0%) - 1 600,0 (75,0%)

Salaires et revenus (salaire + prime) au 1er décembre 2019
Une année d'études supplémentaire

Salaire_net_mensuel

Parcours Parmi "ESS" Et Duree_emploi Parmi "A plein temps" Et Non (Type_demploi Parmi "Contrat d'apprentissage ; Contrat de professionnalisation ; Contrats aidés ; Volontariat international ; Service civique")

Moyenne = 1 507,0 Médiane = 1 529,5
Min = 1 233 Max = 1 850
Percentiles = 1 352,3 (25,0%) - 1 587,5 (75,0%)

REVENU_MENSUEL_NET

Parcours Parmi "ESS" Et Duree_emploi Parmi "A plein temps" Et Non (Type_demploi Parmi "Contrat d'apprentissage ; Contrat de professionnalisation ; Contrats aidés ; Volontariat international ; Service civique") Et Duree_emploi Parmi "A plein temps"

Moyenne = 1 548,7 Médiane = 1 554,5
Min = 1 233,0 Max = 1 850,0
Percentiles = 1 352,3 (25,0%) - 1 750,0 (75,0%)

Tout parcours

Salaire_net_mensuel

Duree_emploi Parmi "A plein temps" Et Non (Type_demploi Parmi "Contrat d'apprentissage ; Contrat de professionnalisation ; Contrats aidés ; Volontariat international ; Service civique")

Moyenne = 1 442,8 Médiane = 1 454,5
Min = 1 100 Max = 1 850
Percentiles = 1 283,3 (25,0%) - 1 562,5 (75,0%)

REVENU_MENSUEL_NET

Duree_emploi Parmi "A plein temps" Et Non (Type_demploi Parmi "Contrat d'apprentissage ; Contrat de professionnalisation ; Contrats aidés ; Volontariat international ; Service civique")

Moyenne = 1 513,6 Médiane = 1 512,8
Min = 1 233,0 Max = 1 850,0
Percentiles = 1 300,0 (25,0%) - 1 650,0 (75,0%)

REVENU_MENSUEL_NET < 20000 Et Non (Duree_emploi Parmi "A temps partiel") Et Non (Type_demploi Parmi "Contrat d'apprentissage ; Contrat de
professionalisation ; Contrats aidés ; Volontariat international ; Service civique")

		INFOCOM
	Moyenne	1 421,1
	Ecart-type	230,2
Salaire_net_mensuel	Médiane	1 400
	Effectif	9
	Moyenne	1 484,1
REVENU_MENSUEL_NET	Ecart-type	233,3
	Médiane	1 509,0
	Effectif	9

INFOCOM



1 000

500

Vous avez 48 diplômés.

37 ont répondu

Votre taux de réponse final : 77,1%

Le bandeau du haut partie centrale vous donne accès à toutes les actions de consultation disponibles:

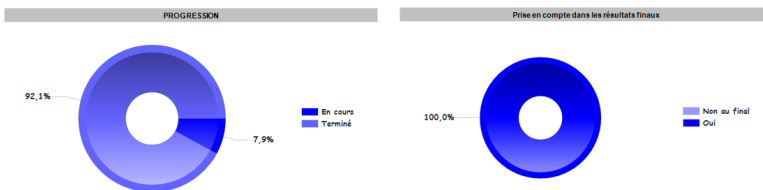
- les tableaux de bord présentent les différents résultats statistiques programmés
- les tables ou base de données
- les tableaux à plat ou croisés permettent de construire vos propres tableaux de bord

Le bandeau du haut partie droite est la barre d'outil: Impression, exportation vers microsoft Office ou Open Office (diaporama, tableau, traitement de texte), enregistrement de vos tableaux de bord personnels...

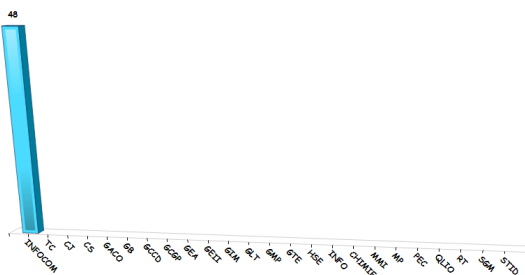
Le bandeau haut est redimensionnable : vous pouvez l'étirer ou le rétracter.

Le bandeau vertical gauche est la partie strate: accéder à une sous population précise:

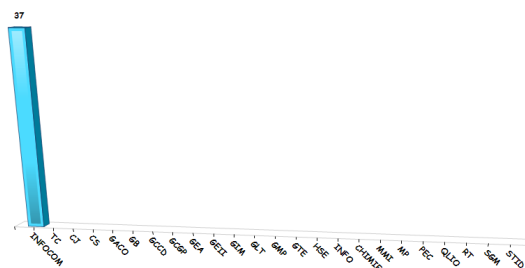
- via des strates prédéfinies
- via vos propres profils (programmez votre propre strate)



Effectifs diplômés 2017 par DUT



Effectifs répondants 2017 par DUT



UNIVERSITE		
	Nb	% ct.
TOULOUSE 1	48	100,0%
Total	48	100,0%

IUT		
	Nb	% ct.
RODEZ	48	100,0%
Total	48	100,0%

DUT		
	Nb	% ct.
INFOCOM	48	100,0%
Total	48	100,0%

DUT		
PRISE_EN_COMPTE_RESULTATS	Nb	% ct.
INFOCOM	37	100,0%
Total	37	100,0%

2

PROGRESSION DUT			
	En cours	Termine	Total
INFOCOM	3	35	38
Total	3	35	38

IMT		
PRISE_EN_COMPTE_RESULTATSParami*Out		
	Nb	% cit
RODEZ	37	100.0%
Total	37	100.0%