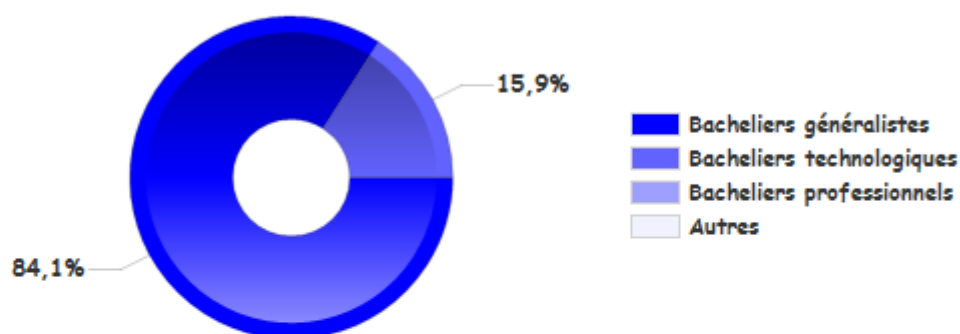


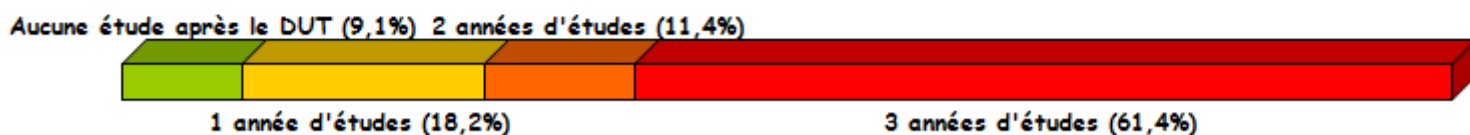
Enquête nationale sur le devenir des diplômés de DUT 2017

RODEZ
44 répondants

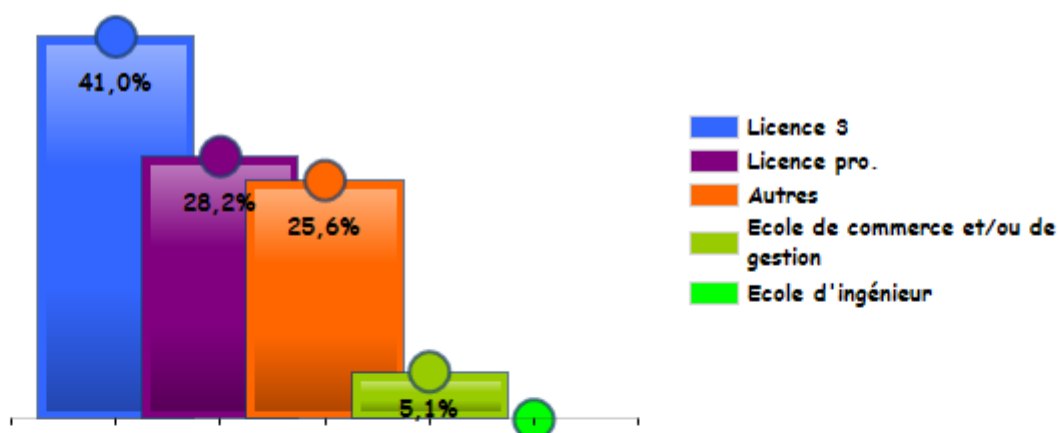
Les baccalauréats d'origine



Les parcours d'études post-DUT



Les poursuites d'études post-DUT



La situation des diplômé.e.s 2 ans après le DUT



L'insertion professionnelle avec le DUT



75%

Dont

Emploi à temps plein



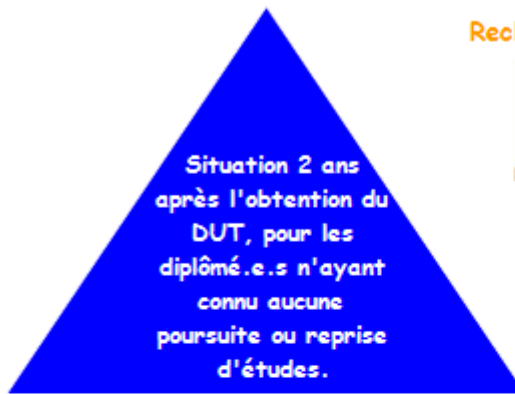
66,7%



EDI *

100%

* Emploi à Durée Indéterminée



Situation 2 ans après l'obtention du DUT, pour les diplômé.e.s n'ayant connu aucune poursuite ou reprise d'études.

Recherche d'emploi



25%

Inactivité



0%

Emploi à l'étranger



0%

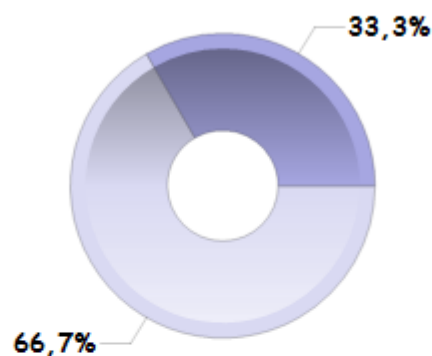
Revenu mensuel médian	
1 353,8€	
Province	Ile de france
1 353,8€	0€

Catégorie d'emploi



- Ouvrier
- Employé, personnel cat. C
- Technicien, personnel cat. B
- Ingénieur, cadre, personnel cat. A

Nature de l'entreprise



- Privée
- Publique
- Autre
- Autres

Secteurs d'activité les plus cités

Fabrication de denrées alimentaires, de boissons et de produits à base de tabac
33,3%

Commerce
33,3%

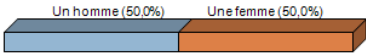


Administration publique et défense
33,3%


0%

RODEZ
Echantillon de 44 répondants

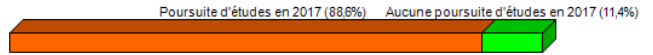
Répartition homme - femme



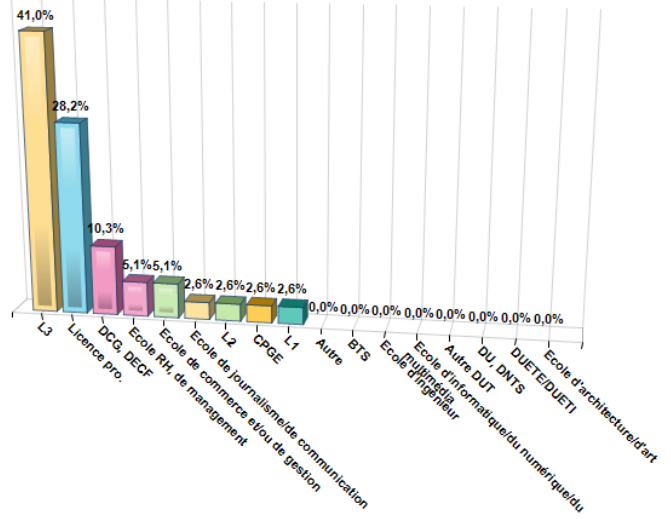
Baccalauréat



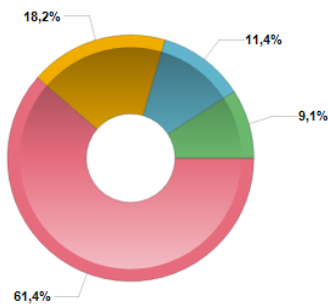
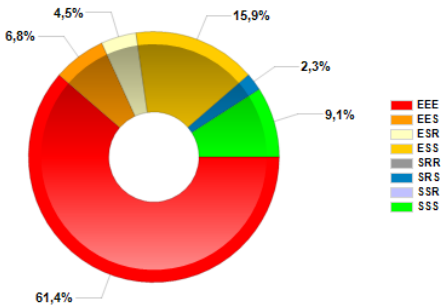
Poursuite d'études après l'obtention du DUT



Formation suivie l'année post-DUT




Les parcours post-DUT

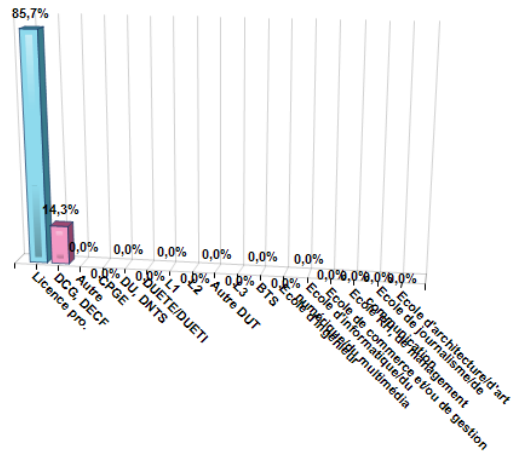


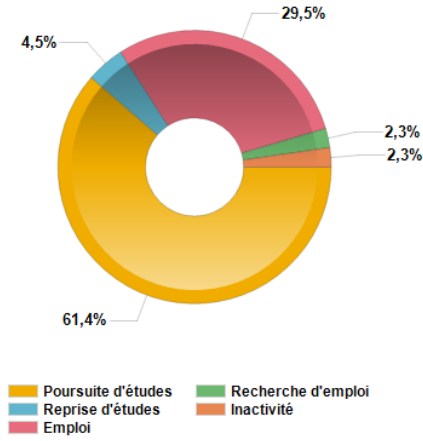
■ Trois années d'études à l'issue du DUT
■ Deux années d'études à l'issue du DUT
■ Autres situations
■ Une année d'études à l'issue du DUT
■ Pas d'étude à l'issue du DUT

Poursuite d'études d'une année après l'obtention du DUT



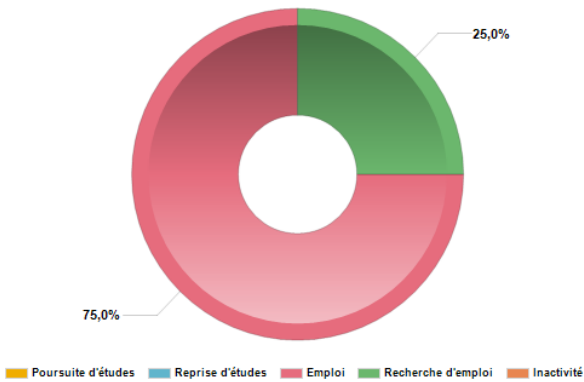
Poids des licences professionnelles parmi les études d'une seule année





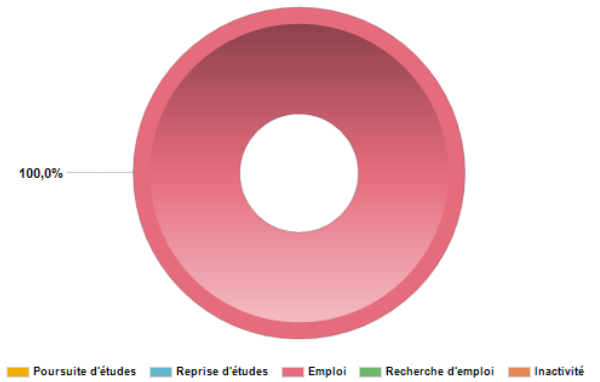
Taux d'insertion à la date de l'enquête (pour les diplômés du seul DUT)

Parcours Parmi "SSS"



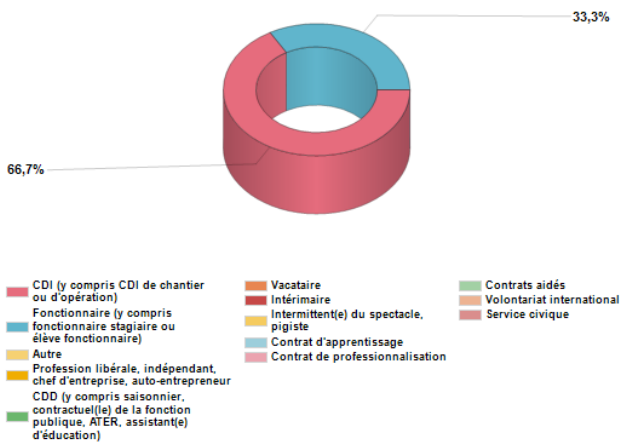
Taux d'insertion à la date de l'enquête (pour les diplômés de licence pro)

Parcours Parmi "ESS" Et Formation_2017_2018 Parmi "Licence pro."



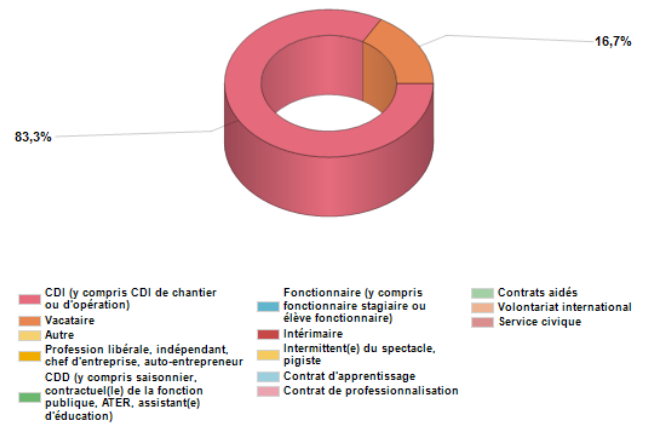
Nature du contrat de travail à la date de l'enquête (pour les diplômés du seul DUT)

Parcours Parmi "SSS"



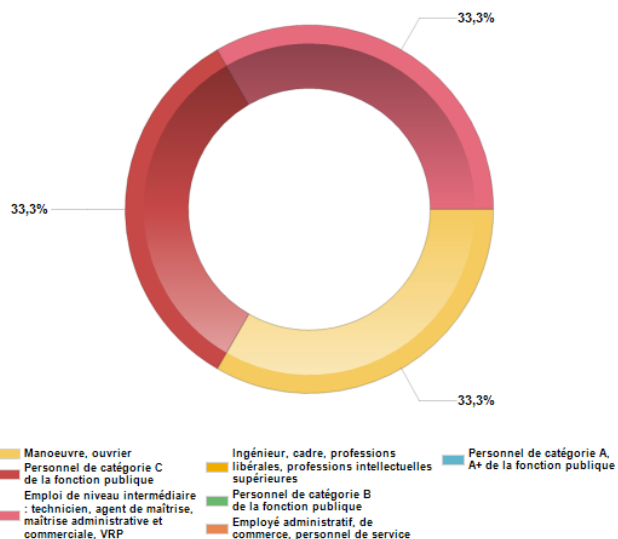
Nature du contrat de travail à la date de l'enquête (pour les diplômés de licence pro)

Parcours Parmi "ESS" Et Formation_2017_2018 Parmi "Licence pro."



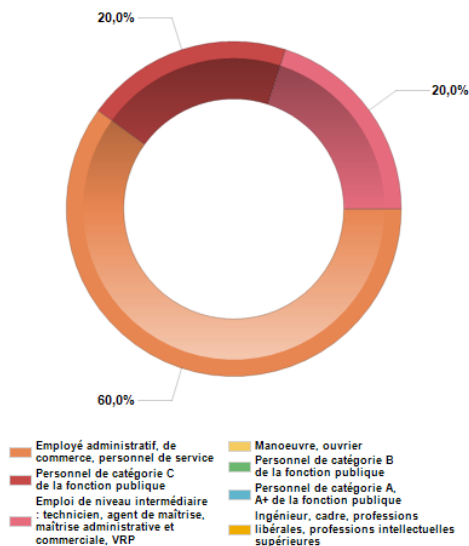
Le niveau d'emploi à la date de l'enquête (pour les diplômés du seul DUT)

Parcours Parmi "SSS"



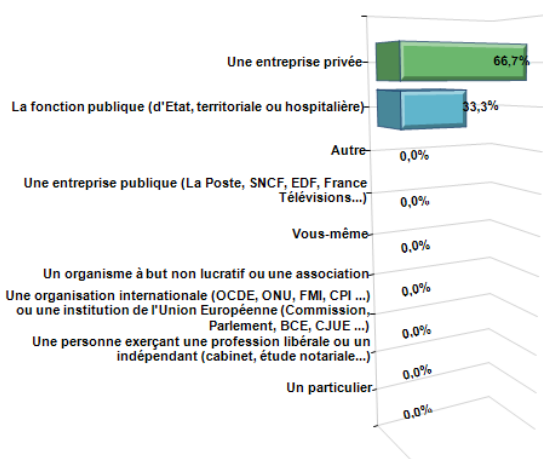
Le niveau d'emploi à la date de l'enquête (pour les diplômés de licence pro)

Parcours Parmi "ESS" Et Formation_2017_2018 Parmi "Licence pro."



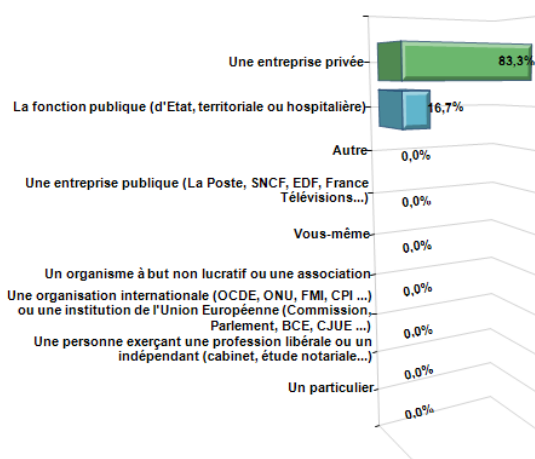
La nature des entreprises (pour les diplômés du seul DUT)

Parcours Parmi "SSS"



La nature des entreprises (pour les diplômés de licence pro)

Parcours Parmi "ESS" Et Formation_2017_2018 Parmi "Licence pro."



Salaires et revenus (salaire + prime) au 1er décembre 2019 (pour les diplômés du seul DUT)
Insertion potentielle immédiate et durable

Salaire_net_mensuel
Population SSS salaire

Moyenne = 1 245,5 Médiane = 1 245,5
Min = 1 100 Max = 1 391
Percentiles = 1 172,8 (25,0%) - 1 318,3 (75,0%)

REVENU_MENSUEL_NET
Population SSS salaire

Moyenne = 1 353,8 Médiane = 1 353,8
Min = 1 316,7 Max = 1 391,0
Percentiles = 1 335,3 (25,0%) - 1 372,4 (75,0%)

Salaires et revenus (salaire + prime) au 1er décembre 2019 (pour les diplômés de licence pro)
Insertion potentielle immédiate et durable

Salaire_net_mensuel

Parcours Parmi "ESS" Et Formation_2017_2018 Parmi "Licence pro." Et Duree_emploi Parmi "A plein temps" Et Non (Type_demploi Parmi "Contrat d'apprentissage ; Contrat de professionnalisation ; Contrats aidés ; Volontariat international ; Service civique")

Moyenne = 1 344,6 Médiane = 1 360,0
Min = 1 200 Max = 1 500
Percentiles = 1 263,0 (25,0%) - 1 400,0 (75,0%)

REVENU_MENSUEL_NET

Parcours Parmi "ESS" Et Formation_2017_2018 Parmi "Licence pro." Et Non (Type_demploi Parmi "Contrat d'apprentissage ; Contrat de professionnalisation ; Contrats aidés ; Volontariat international ; Service civique") Et Duree_emploi Parmi "A plein temps"

Moyenne = 1 412,3 Médiane = 1 368,3
Min = 1 200,0 Max = 1 625,0
Percentiles = 1 360,0 (25,0%) - 1 508,3 (75,0%)

Salaires et revenus (salaire + prime) au 1er décembre 2019
Une année d'études supplémentaire

Salaire_net_mensuel

Parcours Parmi "ESS" Et Duree_emploi Parmi "A plein temps" Et Non (Type_demploi Parmi "Contrat d'apprentissage ; Contrat de professionnalisation ; Contrats aidés ; Volontariat international ; Service civique")

Moyenne = 1 353,8 Médiane = 1 380,0
Min = 1 200 Max = 1 500
Percentiles = 1 287,3 (25,0%) - 1 400,0 (75,0%)

REVENU_MENSUEL_NET

Parcours Parmi "ESS" Et Duree_emploi Parmi "A plein temps" Et Non (Type_demploi Parmi "Contrat d'apprentissage ; Contrat de professionnalisation ; Contrats aidés ; Volontariat international ; Service civique") Et Duree_emploi Parmi "A plein temps"

Moyenne = 1 429,7 Médiane = 1 438,3
Min = 1 200,0 Max = 1 625,0
Percentiles = 1 362,1 (25,0%) - 1 514,6 (75,0%)

Tout parcours

Salaire_net_mensuel

Duree_emploi Parmi "A plein temps" Et Non (Type_demploi Parmi "Contrat d'apprentissage ; Contrat de professionnalisation ; Contrats aidés ; Volontariat international ; Service civique")

Moyenne = 1 289,3 Médiane = 1 336,0
Min = 960 Max = 1 500
Percentiles = 1 231,5 (25,0%) - 1 395,5 (75,0%)

REVENU_MENSUEL_NET

Duree_emploi Parmi "A plein temps" Et Non (Type_demploi Parmi "Contrat d'apprentissage ; Contrat de professionnalisation ; Contrats aidés ; Volontariat international ; Service civique")

Moyenne = 1 350,4 Médiane = 1 360,0
Min = 960,0 Max = 1 625,0
Percentiles = 1 294,3 (25,0%) - 1 449,7 (75,0%)

REVENU_MENSUEL_NET < 20000 Et Non (Duree_emploi Parmi "A temps partiel") Et Non (Type_demploi Parmi "Contrat d'apprentissage ; Contrat de
professionalisation ; Contrats aidés ; Volontariat international ; Service civique")

	GEA
Salaire_net_mensuel	Moyenne 1 289,3
	Ecart-type 154,8
	Médiane 1 336
	Effectif 11
REVENU_MENSUEL_NET	Moyenne 1 350,4
	Ecart-type 176,8
	Médiane 1 360,0
	Effectif 11



UNIVERSITE		
	Nb	% ct.
TOULOUSE 1	59	100,0%
Total	59	100,0%

IUT		
	Nb	% ct.
ROOZEZ	59	100,0%
Total	59	100,0%

DUT		
	Nb	% ct.
GEA	59	100,0%
Total	59	100,0%

DUT		
PRISE EN COMPTE RESULTATS	Nb	% ct.
GEA	44	100,0%
Total	44	100,0%

2

PROGRESSION DUT			
	En cours	Termine	Total
GEA	4	43	47
Total	4	43	47

IMT		
PRISE_EN_COMPTE_RESULTATSPerm*Out		
	Nb	% cit
RODEZ	44	100,0%
Total	44	100,0%