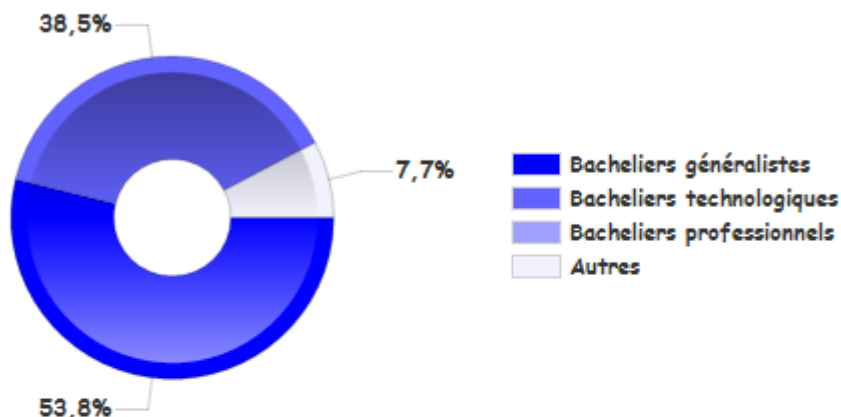


# Enquête nationale sur le devenir des diplômés de DUT 2017

RODEZ  
13 répondants

## Les baccalauréats d'origine

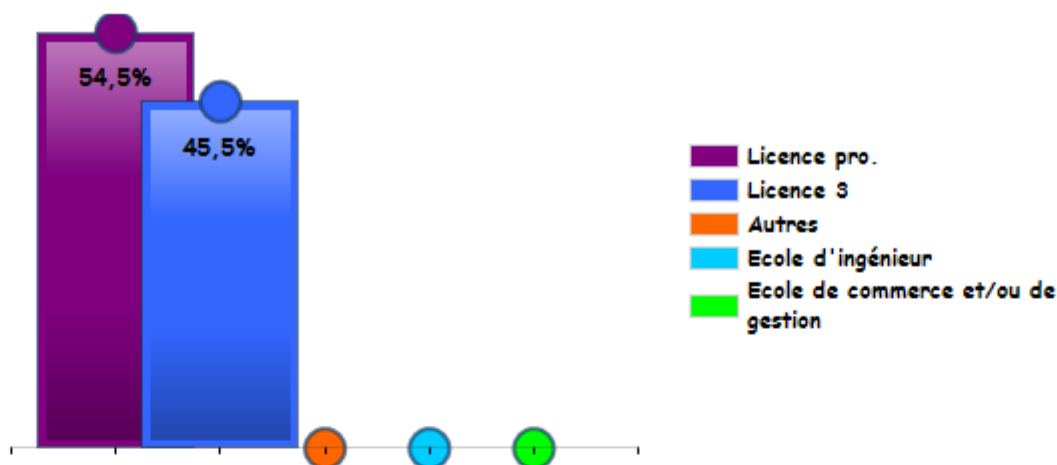


## Les parcours d'études post-DUT

Aucune étude après le DUT (15,4%)



## Les poursuites d'études post-DUT



## La situation des diplômé.e.s 2 ans après le DUT



Emploi

38,5%



Etudes sous contrat  
salarie

15,4%



Recherche  
d'emploi

0%



Inactivité

0%



Etudes

46,2%

L'insertion professionnelle avec le DUT



100%

Dont

Emploi à temps plein

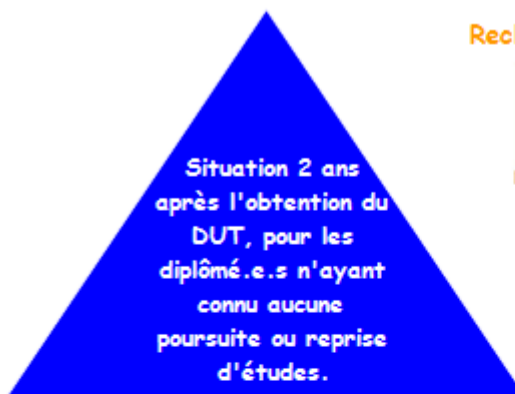


100%



100%

\* Emploi à Durée Indéterminée



Situation 2 ans après l'obtention du DUT, pour les diplômé.e.s n'ayant connu aucune poursuite ou reprise d'études.

Recherche d'emploi



0%

Inactivité



0%

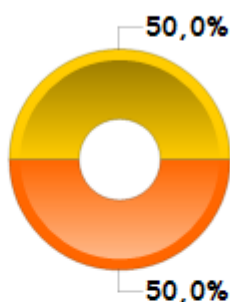
Emploi à l'étranger



0%


|                       |               |
|-----------------------|---------------|
| Revenu mensuel médian |               |
| 1 467,5€              |               |
| Province              | Ile de france |
| 1 467,5€              | 0€            |

Catégorie d'emploi



- Employé, personnel cat. C
- Technicien, personnel cat. B
- Ouvrier
- Ingénieur, cadre, personnel cat. A

Nature de l'entreprise



- Publique
- Privée
- Autre
- Autres

Secteurs d'activité les plus cités

Fabrication de matériels de transport, réparation d'automobiles et de motos  
50%

Activités pour la santé humaine  
50%

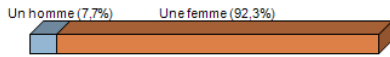


0%

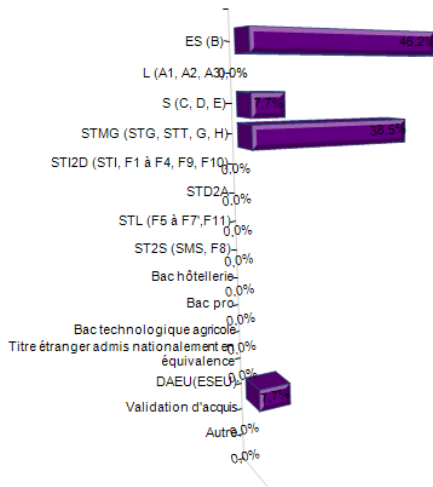
0%

RODEZ  
Echantillon de 13 répondants

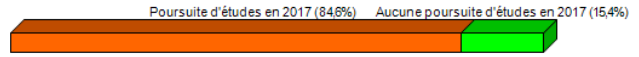
Répartition homme - femme



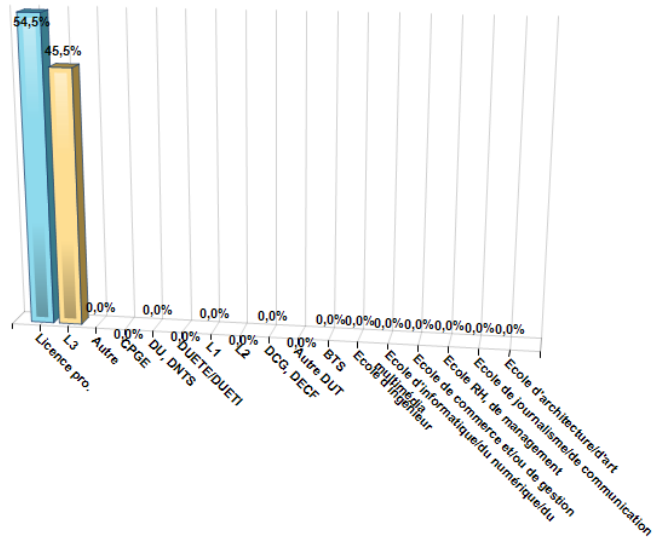
Baccalauréat



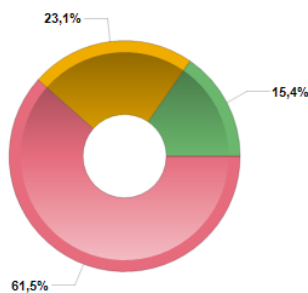
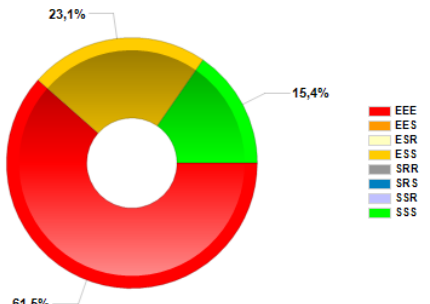
Poursuite d'études après l'obtention du DUT



Formation suivie l'année post-DUT

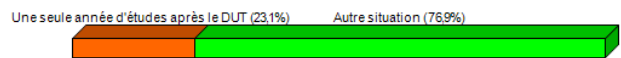


Les parcours post-DUT

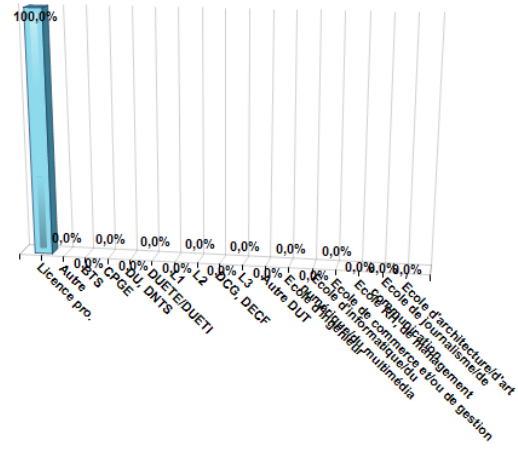


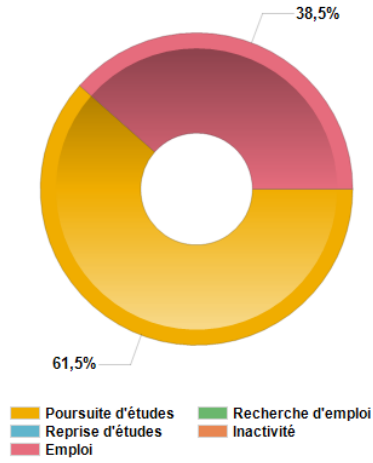
■ Trois années d'études à l'issue du DUT  
■ Une année d'études à l'issue du DUT  
■ Pas d'étude à l'issue du DUT  
■ Deux années d'études à l'issue du DUT  
■ Autres situations

Poursuite d'études d'une année après l'obtention du DUT



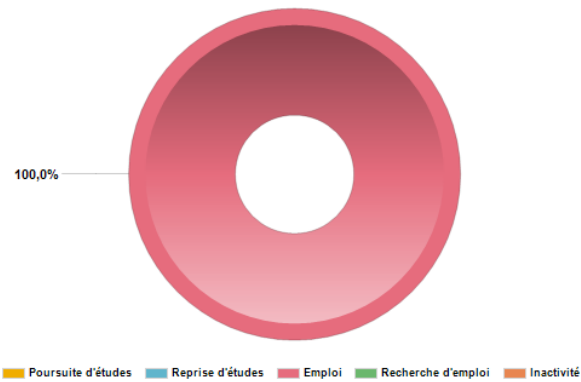
Poids des licences professionnelles parmi les études d'une seule année





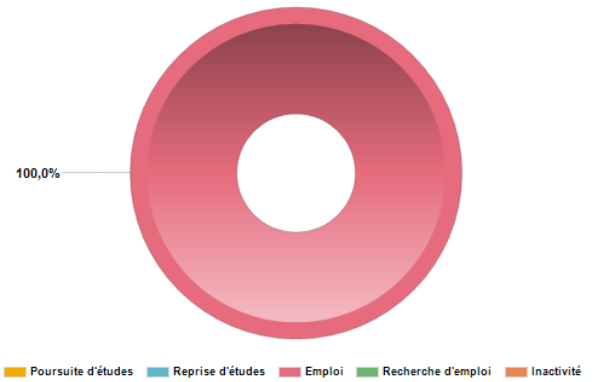
Taux d'insertion à la date de l'enquête (pour les diplômés du seul DUT)

Parcours Parmi "SSS"



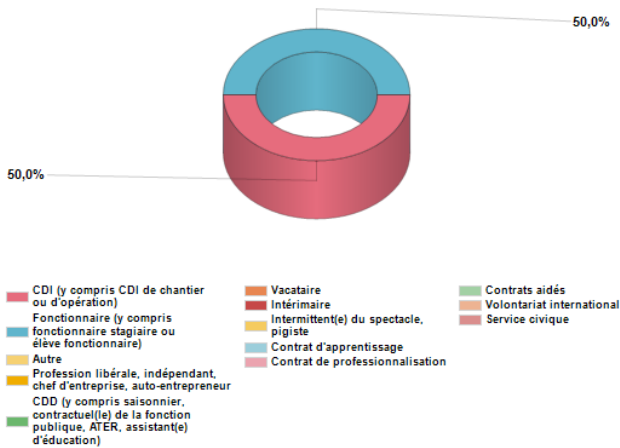
Taux d'insertion à la date de l'enquête (pour les diplômés de licence pro)

Parcours Parmi "ESS" Et Formation\_2017\_2018 Parmi "Licence pro."



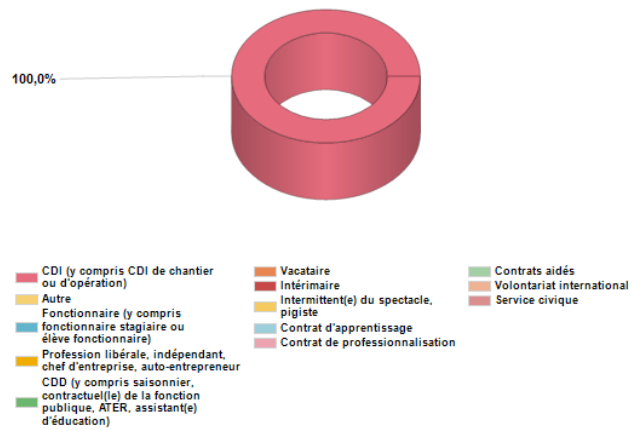
Nature du contrat de travail à la date de l'enquête (pour les diplômés du seul DUT)

Parcours Parmi "SSS"




Nature du contrat de travail à la date de l'enquête (pour les diplômés de licence pro)

Parcours Parmi "ESS" Et Formation\_2017\_2018 Parmi "Licence pro."



**Le niveau d'emploi à la date de l'enquête (pour les diplômés du seul DUT)**

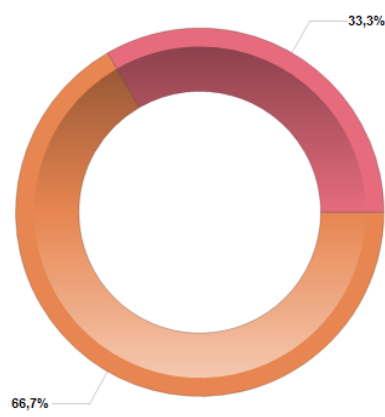
Parcours Parmi "SSS"



- Personnel de catégorie C de la fonction publique
- Emploi de niveau intermédiaire : technicien, agent de maîtrise, maîtrise administrative et commerciale, VRP
- Manoeuvre, ouvrier
- Ingénieur, cadre, professions libérales, professions intellectuelles supérieures
- Personnel de catégorie B de la fonction publique
- Employé administratif, de commerce, personnel de service
- Personnel de catégorie A, A+ de la fonction publique

**Le niveau d'emploi à la date de l'enquête (pour les diplômés de licence pro)**

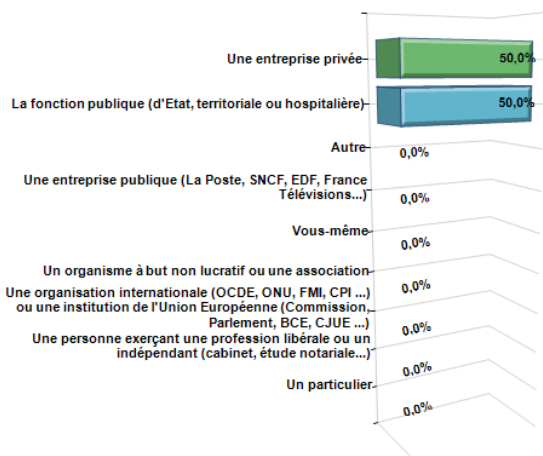
Parcours Parmi "ESS" Et Formation\_2017\_2018 Parmi "Licence pro."



- Employé administratif, de commerce, personnel de service
- Emploi de niveau intermédiaire : technicien, agent de maîtrise, maîtrise administrative et commerciale, VRP
- Manoeuvre, ouvrier
- Ingénieur, cadre, professions libérales, professions intellectuelles supérieures
- Personnel de catégorie B de la fonction publique
- Personnel de catégorie A, A+ de la fonction publique
- Personnel de catégorie C de la fonction publique

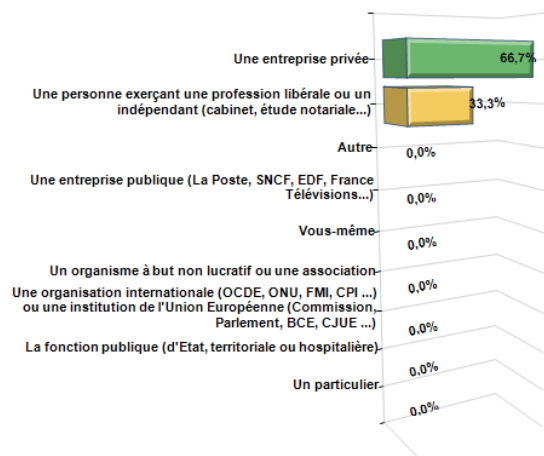
**La nature des entreprises (pour les diplômés du seul DUT)**

Parcours Parmi "SSS"



**La nature des entreprises (pour les diplômés de licence pro)**

Parcours Parmi "ESS" Et Formation\_2017\_2018 Parmi "Licence pro."



**Salaires et revenus (salaire + prime) au 1er décembre 2019 (pour les diplômés du seul DUT)**
**Insertion potentielle immédiate et durable**

Salaire\_net\_mensuel  
Population SSS salaire

Moyenne = 1 405,0 Médiane = 1 405,0  
Min = 1 310 Max = 1 500  
Percentiles = 1 357,5 (25,0%) - 1 452,5 (75,0%)

REVENU\_MENSUEL\_NET  
Population SSS salaire

Moyenne = 1 467,5 Médiane = 1 467,5  
Min = 1 435,0 Max = 1 500,0  
Percentiles = 1 451,3 (25,0%) - 1 483,8 (75,0%)

**Salaires et revenus (salaire + prime) au 1er décembre 2019 (pour les diplômés de licence pro)**
**Insertion potentielle immédiate et durable**

Salaire\_net\_mensuel

Parcours Parmi "ESS" Et Formation\_2017\_2018 Parmi "Licence pro." Et Duree\_emploi Parmi "A plein temps" Et Non (Type\_demploi Parmi "Contrat d'apprentissage ; Contrat de professionnalisation ; Contrats aidés ; Volontariat international ; Service civique")

Moyenne = 1 450,0 Médiane = 1 450,0  
Min = 1 300 Max = 1 600  
Percentiles = 1 375,0 (25,0%) - 1 525,0 (75,0%)

REVENU\_MENSUEL\_NET

Parcours Parmi "ESS" Et Formation\_2017\_2018 Parmi "Licence pro." Et Non (Type\_demploi Parmi "Contrat d'apprentissage ; Contrat de professionnalisation ; Contrats aidés ; Volontariat international ; Service civique") Et Duree\_emploi Parmi "A plein temps"

Moyenne = 1 587,5 Médiane = 1 587,5  
Min = 1 408,3 Max = 1 766,7  
Percentiles = 1 497,9 (25,0%) - 1 677,1 (75,0%)

**Salaires et revenus (salaire + prime) au 1er décembre 2019**
**Une année d'études supplémentaire**

Salaire\_net\_mensuel

Parcours Parmi "ESS" Et Duree\_emploi Parmi "A plein temps" Et Non (Type\_demploi Parmi "Contrat d'apprentissage ; Contrat de professionnalisation ; Contrats aidés ; Volontariat international ; Service civique")

Moyenne = 1 450,0 Médiane = 1 450,0  
Min = 1 300 Max = 1 600  
Percentiles = 1 375,0 (25,0%) - 1 525,0 (75,0%)

REVENU\_MENSUEL\_NET

Parcours Parmi "ESS" Et Duree\_emploi Parmi "A plein temps" Et Non (Type\_demploi Parmi "Contrat d'apprentissage ; Contrat de professionnalisation ; Contrats aidés ; Volontariat international ; Service civique") Et Duree\_emploi Parmi "A plein temps"

Moyenne = 1 587,5 Médiane = 1 587,5  
Min = 1 408,3 Max = 1 766,7  
Percentiles = 1 497,9 (25,0%) - 1 677,1 (75,0%)

**Tout parcours**

Salaire\_net\_mensuel

Duree\_emploi Parmi "A plein temps" Et Non (Type\_demploi Parmi "Contrat d'apprentissage ; Contrat de professionnalisation ; Contrats aidés ; Volontariat international ; Service civique")

Moyenne = 1 427,5 Médiane = 1 405,0  
Min = 1 300 Max = 1 600  
Percentiles = 1 307,5 (25,0%) - 1 525,0 (75,0%)

REVENU\_MENSUEL\_NET

Duree\_emploi Parmi "A plein temps" Et Non (Type\_demploi Parmi "Contrat d'apprentissage ; Contrat de professionnalisation ; Contrats aidés ; Volontariat international ; Service civique")

Moyenne = 1 527,5 Médiane = 1 467,5  
Min = 1 408,3 Max = 1 766,7  
Percentiles = 1 428,3 (25,0%) - 1 566,7 (75,0%)

REVENU\_MENSUEL\_NET < 20000 Et Non (Duree\_emploi Parmi "A temps partiel") Et Non (Type\_demploi Parmi "Contrat d'apprentissage ; Contrat de  
professionalisation ; Contrats aidés ; Volontariat international ; Service civique")

|                     | CJ               |
|---------------------|------------------|
| Salaire_net_mensuel | Moyenne 1 432,0  |
|                     | Ecart-type 127,9 |
|                     | Médiane 1 450    |
|                     | Effectif 5       |
| REVENU_MENSUEL_NET  | Moyenne 1 514,5  |
|                     | Ecart-type 145,0 |
|                     | Médiane 1 462,5  |
|                     | Effectif 5       |

CJ



1 000

500

Vous avez 20 diplômés.  
13 ont répondu

Votre taux de réponse final : 65%


Le bandeau du haut partie centrale vous donne accès à toutes les actions de consultation disponibles:

- les tableaux de bord présentent les différents résultats statistiques programmés
- les tables ou base de données
- les tableaux à plat ou croisés permettent de construire vos propres tableaux de bord

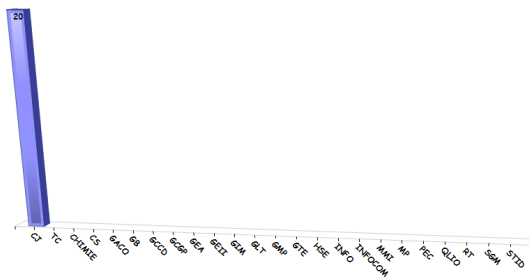
Le bandeau du haut partie droite est la barre d'outil: Impression, exportation vers microsoft Office ou Open Office (diaporama, tableau, traitement de texte), enregistrement de vos tableaux de bord personnels...

Le bandeau haut est redimensionnable : vous pouvez l'étirer ou le rétracter.

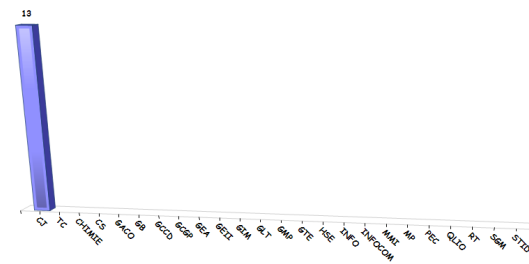
Le bandeau vertical gauche est la partie strate: accéder à une sous population précise:  
- via des strates prédéfinies  
- via vos propres profils (programmez votre propre strate)



Effectifs diplômés 2017 par DUT



Effectifs répondants 2017 par DUT





| UNIVERSITE   |           |               |
|--------------|-----------|---------------|
|              | Nb        | % ct.         |
| TOULOUSE 1   | 20        | 100,0%        |
| <b>Total</b> | <b>20</b> | <b>100,0%</b> |

| IUT          |           |               |
|--------------|-----------|---------------|
|              | Nb        | % ct.         |
| RODEZ        | 20        | 100,0%        |
| <b>Total</b> | <b>20</b> | <b>100,0%</b> |

| DUT          |           |               |
|--------------|-----------|---------------|
|              | Nb        | % ct.         |
| CJ           | 20        | 100,0%        |
| <b>Total</b> | <b>20</b> | <b>100,0%</b> |

| DUT                       |           |               |
|---------------------------|-----------|---------------|
| PRISE EN COMPTE RESULTATS | Nb        | % ct.         |
| CJ                        | 13        | 100,0%        |
| <b>Total</b>              | <b>13</b> | <b>100,0%</b> |

2

| PROGRESSION DUT |          |           |           |
|-----------------|----------|-----------|-----------|
|                 | En cours | Termine   | Total     |
| CJ              | 2        | 12        | 14        |
| <b>Total</b>    | <b>2</b> | <b>12</b> | <b>14</b> |

| IMT                                |           |               |
|------------------------------------|-----------|---------------|
| PRISE_EN_COMPTE_RESULTATSParam*Out |           |               |
|                                    | Nb        | % cit         |
| RODEZ                              | 13        | 100,0%        |
| <b>Total</b>                       | <b>13</b> | <b>100,0%</b> |